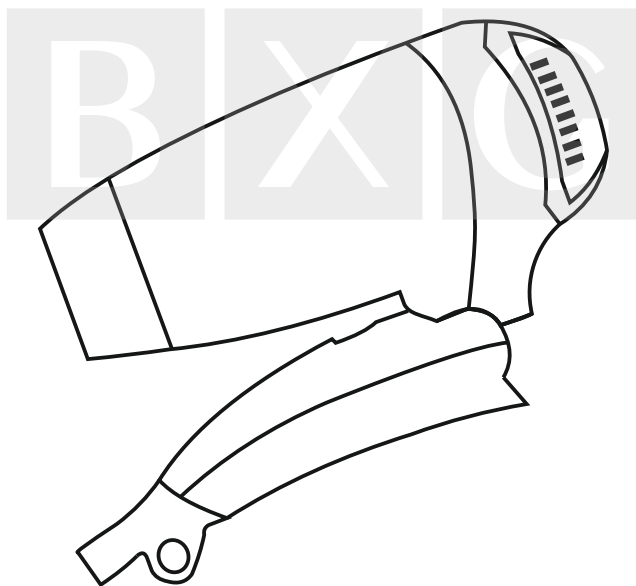


all for HoReCa



# **BXG-1200-H4**

ФЕН ДЛЯ СУШКИ ВОЛОС



**РУКОВОДСТВО  
ПО ЭКСПЛУАТАЦИИ**

## УВАЖАЕМЫЙ ПОКУПАТЕЛЬ!

Благодарим Вас за то, что Вы приобрели фен для сушки волос BXG-1200-H4!

Если Вы не являетесь опытным техническим специалистом, не пытайтесь установить устройство самостоятельно. Это может быть опасно, а также может стать причиной некорректной работы устройства.

Внимательно прочитайте данную инструкцию и изучите принцип работы устройства перед его установкой и использованием.

[www.bxg-pro.ru](http://www.bxg-pro.ru)

## СОДЕРЖАНИЕ

ПРАВИЛА БЕЗОПАСНОСТИ.....	4
ОПИСАНИЕ .....	5
ТЕХНИЧЕСКИЕ ХАРАКТЕРИСТИКИ.....	6
КОМПЛЕКТ ПОСТАВКИ.....	6
КОМПОНЕНТЫ.....	7
ЭКСПЛУАТАЦИЯ .....	8
УСЛОВИЯ ГАРАНТИИ.....	9
ГАРАНТИЙНЫЙ ТАЛОН .....	10

## ПРАВИЛА БЕЗОПАСНОСТИ

### ВНИМАНИЕ!

Если Вы будете использовать устройство неправильно или не будете соблюдать рекомендованные меры безопасности, это может привести к серьёзной травме.



Важно! Соблюдайте инструкции.

- Избегайте попадания воды на фен, не опускайте фен в воду.
- Убедитесь в том, что напряжение, указанное на приборе, соответствует напряжению электросети.
- Не пользуйтесь феном около воды и ёмкостей с водой, а также в местах повышенной влажности.
- Не пользуйтесь прибором в душе, не дотрагивайтесь до фена мокрыми руками.
- Не допускайте попадания в отверстия для забора и выпуска воздуха волос и других предметов. В противном случае вентиляционные отверстия могут засориться, что приведет к перегреву фена и его поломке. При засорении отключите фен от сети и вычистите вентиляционные отверстия.
- Не направляйте фен в глаза и на другие чувствительные части тела.
- Не дотрагивайтесь до выпускного отверстия фена после сушки волос, так как оно сильно нагревается.
- Не тяните и не повреждайте сетевой шнур фена.
- Не бросайте и не трясите фен.
- При чистке аккуратно протрите фен безворсовой тканью, избегайте использования растворителя, чистящих средств и едких жидкостей.

## ОПИСАНИЕ

Ручной фен для сушки волос BXG-1200-H4 - высококачественный бытовой прибор, выполнен в классическом европейском стиле, предназначен для комфортной сушки и укладки волос. Фен выполнен из высококачественного пластика, который не деформируется при нагревании прибора. Устанавливается в ванных комнатах гостиниц, жилых помещениях и т.д.

Фен для сушки волос изготовлен из высококачественных материалов и компонентов. В течение всего срока эксплуатации фен сохраняет свои высокие потребительские качества, к которым относятся: быстрая и комфортная сушка, экономия электроэнергии, приятный внешний вид, высокое качество и надёжность. Фен безопасен в использовании, умеренно сильный поток воздуха не повреждает волосы.

## ТЕХНИЧЕСКИЕ ХАРАКТЕРИСТИКИ

Напряжение / частота тока	220 В ± 5% / 50 Гц
Номинальная мощность	1200 Вт
Класс влагозащиты корпуса	IP22
Материал	ABS-пластик
Габаритные размеры	210 x 140 x 100 мм
Вес	0,4 кг
Класс электроизоляции	II

[www.bxg-pro.ru](http://www.bxg-pro.ru)

## КОМПЛЕКТ ПОСТАВКИ

1. Настенный фен для сушки волос – 1 шт.
2. Руководство по эксплуатации – 1 шт.

## КОМПОНЕНТЫ

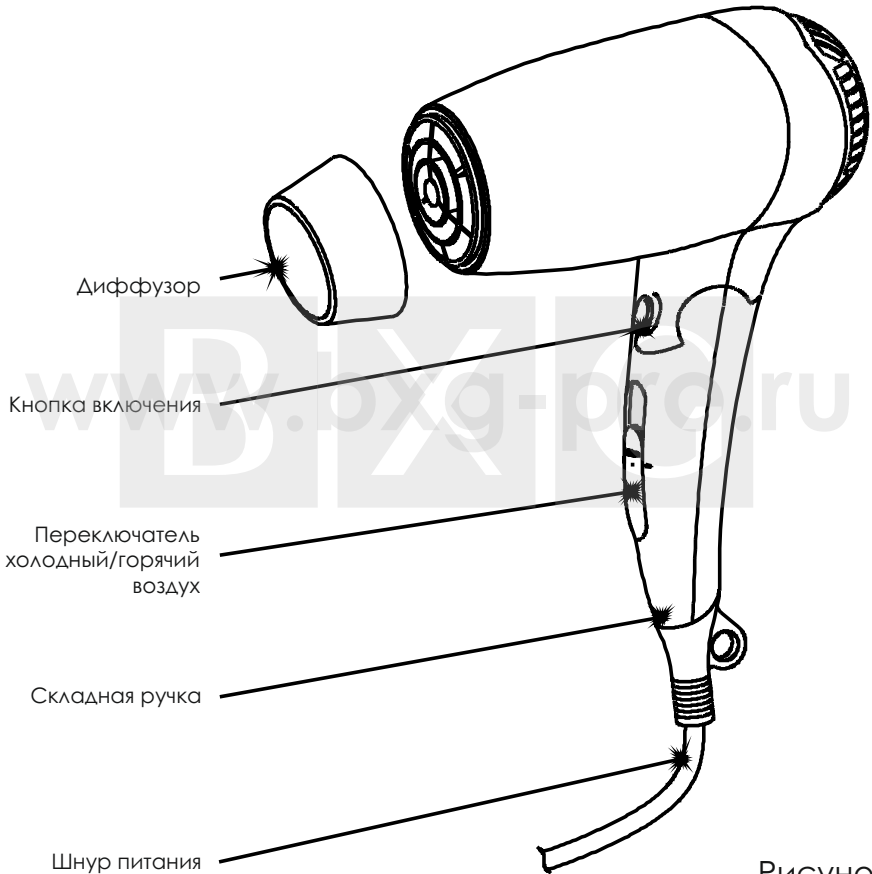


Рисунок 1

## ЭКСПЛУАТАЦИЯ

1. Откройте ручку фена.
2. Подключите фен к электрической сети.
3. Отрегулируйте необходимый для Вас режим температуры потока воздуха с помощью трёхступенчатого переключателя: положение "1" - холодный воздух; положение "2" - тёплый воздух; положение "3" - горячий воздух (Рисунок 2).
4. Включайте / выключайте фен, используя кнопку включения.

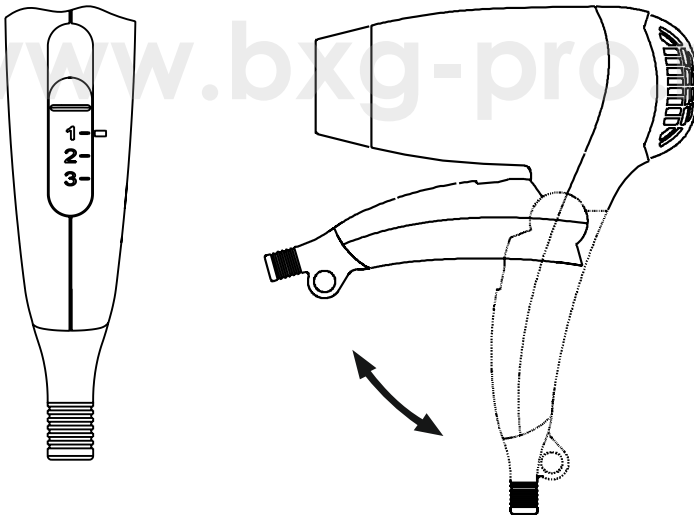


Рисунок 2



## УСЛОВИЯ ГАРАНТИИ

- Гарантийный ремонт осуществляется в течение всего гарантийного срока.
- Гарантийный ремонт осуществляется при предъявлении правильно и точно заполненного гарантийного талона с указанием: модели, серийного номера изделия, гарантийного срока, названия фирмы-продавца, адреса или телефона с печатью фирмы-продавца.
- В случае невозможности устранения возникшей неисправности фирма-продавец после составления акта технической экспертизы Сервис-центром обязана произвести замену неисправного изделия на новое исправное изделие. Неисправное оборудование для замены принимается в полной комплектности и в оригинальной упаковке.
- Оборудование снимается с гарантии в следующих случаях:
  - гарантийный талон утерян или в нём сделаны изменения;
  - эксплуатация оборудования, несоответствовала инструкции по эксплуатации;
  - применение при самостоятельном обслуживании материалов и жидкостей повлекших изменения свойств оригинальных материалов оборудования;
  - несанкционированная модификация или ремонт оборудования;
  - механические повреждения;
  - по другим причинам, выходящим за рамки обычной эксплуатации прибора.
- Настоящая гарантия не включает в себя техническое обслуживание по чистке и регулировке оборудования, замену расходного материала, подвергающегося естественному износу в период эксплуатации.

## ГАРАНТИЙНЫЙ ТАЛОН

Серийный номер	
Дата продажи	
Наименование фирмы-продавца	
Адрес и контактный телефон продавца:	

Гарантийный ремонт предоставляется сроком  
\_\_ мес., со дня продажи, при предъявлении  
гарантийного талона и товарной накладной  
или товарного чека.

**Печать и подпись фирмы-продавца:**



all for HoReCa

[www.bxg-pro.ru](http://www.bxg-pro.ru)  
[www.bxg-pro.com](http://www.bxg-pro.com)